


InfraSuite

智能型 模块化机柜

- ◆ 业界标准19寸机柜，符合EIA-310-D
- ◆ 整合温湿度探头和PDU
- ◆ 高通孔率，可运用于高发热量IT设备



上下盖板

- ◆ 免工具拆卸上盖板
- ◆ 预留电力及数据线缆孔
- ◆ 可调整开孔面积
- ◆ 机柜上方整合线缆槽
- ◆ 独立的电力、光纤及网络线缆槽



前后门

- ◆ 高达70%的通孔率
- ◆ 快速拆除及安装
- ◆ 前门可左右对调
- ◆ 整合温湿度检测
- ◆ 两片式后门设计
- ◆ 前后门附锁
- ◆ 前后门互调
- ◆ 整合磁力锁



机柜立柱

- ◆ U数标示
- ◆ 附定位孔，不需要标尺
- ◆ 轨道式安装立柱，轻松安全
- ◆ 最大深度设计，适用于偏长形服务器



优化侧门

- ◆ 半高侧门设计，单人即可完成安装、拆除
- ◆ 附锁设计
- ◆ 两侧侧门大小均相同，可互换安装



电力及线缆槽

- ◆ 整合电力及网络线缆槽
- ◆ 无工具、快速安装设计
- ◆ 附安全接地线缆
- ◆ 有效管理机柜线缆



轮脚及柱脚

- ◆ 1000公斤以上载重设计
- ◆ 含水平仪，精确快速调整水平
- ◆ 附轮脚可轻易搬迁

安全认证

防护等级	IP20
认识	EIA-310-D
安全接地	UL 60950 (最大63A)
环境	RoHS

外观

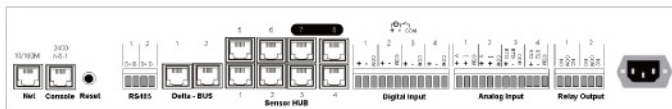
型号	包装尺寸 宽*高*深 (mm)	实体尺寸 宽*高*深 (mm)	毛重 (kg)	净重 (kg)
SR1110	660*2125*1175	600*2000*1090	150	137

使用环境

温度	使用温度:0~ 40°C 储藏温度:-15 ~ 50°C
相对湿度	0~95% (不结露)
海拔高度	0~3000公尺

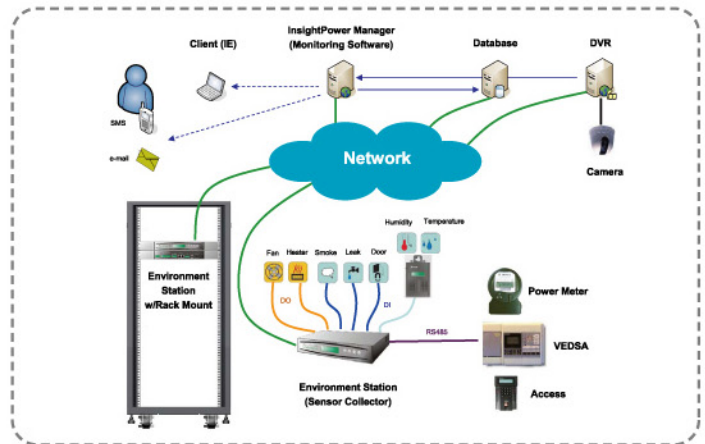
EMS (Environment Management System)

环境监视系统 (EnviroStation)



- | | | | |
|---|--|---|--|
| AC Inlet x1
♦ 100-240V
♦ 50/60Hz
Console x1
♦ RS232, 2400 n81
♦ Configuration
RS485 x2
♦ 3Phase protocol
♦ Modbus for 3rd party (VESDA, Power Meter)
LAN Port x1
♦ 10/100M Ethernet | Delta-Bus Port x2
♦ Delta EnviroProbe
Sensor Port x8
♦ Delta define cable (Power + Signal)
♦ Smoke x1 (24V 30mA)
♦ Motion x1 (12V 20mA)
♦ Vibration x1
♦ Beacon x1 (24V 300mA)
♦ Lock x1 (24V 500mA)
♦ Door x2
♦ The power of port 7 and 8 is controllable | AI x4
♦ 4-20 mA current loop sensors
♦ 0-10 Vdc
DI x4
♦ Security x2
♦ Fire x1
♦ Pump x1
DO x2
♦ Relay x2 | Protocols
♦ IP v4/v6
♦ HTTP/HTTPS
♦ Telnet/SSH
♦ FTP/TFTP
♦ SNMP v1/v3
♦ SMTP |
|---|--|---|--|







系统架构示意图








温湿度监控单元 (EnviroProbe)

- ♦ 提供4组干接点
- ♦ 支援RS232 or RS485通信
- ♦ 可串接16个EnviroProbe



名称	外观	尺寸(mm)	重量(Kg)	型号
机柜底板 Bottom assy		W538.2*D835.8*H39	6.7	SR1114
理线环 Ring type wire holder(8 pcs)		W45*D85*D5	0.013	SR9008
1U水平理线器 1U Horizontal Cable Management		W482*D50*H44	0.97	SR9002
机柜用磁簧开关（侦测门位用） Door Switch Holder(with switch)		W45*D33*H50	0.05	SR9003
数据线缆槽（附开孔） Cable Trough with through,600 mm		W580*D75*H125	1.74	SR1119
数据线缆槽 Cable Trough,600 mm		W580*D75*H125	1.98	SR1118
电力线缆槽 Power Trough,600 mm		W580*D320*H190	4.12	SR1117

名称	外观	尺寸(mm)	重量 (Kg)	型号
1U 盲板 1U Blanking Panel		W482.6*H43.7*T1.0	0.17	SR1115
2U 盲板 2U Blanking Panel		W482.6*H88*T1.0	0.33	SR1116
1U 固定承板 1U Fix shelf		W480.5*D664*H44	7	SR1111
1U 滑动承板 1U Slide shelf		W482*D718*H44		SR1112
垂直理线器 Vertical Cable Management		W53*D63*H888	1.9	SR9001

名称	型号
线梯 (30cm宽) Cable Ladder, 300 mm wide	SR9005
线梯 (15cm宽) Power Ladder, 150 mm wide	SR9006
机柜内固定螺丝 Server mounting hardware (M6 caged nuts*60, M6*12L Screw *60, include spring)	SR9007
机柜前后门用锁头 (一个) Rack Door Look (1 pcs)	SR9009
机柜前门42U, 600mm Front Door	SR9101
机柜后门 (一组两片) 42U, 600mm Rear Door (one pair, 2pcs)	SR9102
机柜侧门 (一片) 42U, 600mm Side Panel (1 pcs)	SR9103